



**ACCADEMIA NAZIONALE DEI LINCEI**  
**RENDICONTO FINANZIARIO GESTIONALE ESERCIZIO 2014 / C.R.A.:1.2.**  
**(1.2.: FONDO)**

**ENTRATE**


Capitolo		Gestione della Competenza 2014								
Codice	Denominazione	Previsioni				Somme Accertate			Diff. rispetto alle Previsioni	
		Iniziali	Variazioni		Definitive (3+4-5)	Riscosse	Rimaste da Riscuotere	Totale Accertamenti (7 + 8)	In Più (9 - 6)	In Meno (6 - 9)
			In +	In -						
1	2	3	4	5	6	7	8	9	10	11
	<b>1. - Preventivo finanziario</b>									
	<b>1.2. - Fondo</b>									
	<b>1. - Entrate correnti</b>									
	<b>1.2. - Entrate derivanti da trasferimenti correnti</b>									
1.2.5.	Altri trasferimenti									
1.2.5.04.	Contributi correnti da parte di istituzioni private									
	Totale 1.2.5. - Altri trasferimenti								0,00	0,00
	<b>Totale 1.2. - Entrate derivanti da trasferimenti correnti</b>	0,00	0,00	0,00	0,00	0,00	0,00	0,00	0,00	
	<b>1.3. - Altre entrate</b>									
1.3.1.	Entrate derivanti dalla vendita di beni e dalla prestazione di servizi									
1.3.1.01.	Proventi derivanti dalla vendita di pubblicazioni									
	Totale 1.3.1. - Entrate derivanti dalla vendita di beni e dalla prestazione di servizi								0,00	0,00
1.3.2.	Redditi e proventi patrimoniali									
1.3.2.01.	Affitti di immobili	4.399.744,00	6.500,00		4.406.244,00	4.293.675,34	110.641,84	4.404.317,18		1.926,82
1.3.2.02.	Interessi e premi titoli	905.606,00			905.606,00	791.894,48		791.894,48		113.711,52
1.3.2.03.	Dividendi ed altri proventi su titoli azionari ed altre partecipazioni	827,00	396.135,00		396.962,00	410.436,27		410.436,27	13.474,27	



**ACCADEMIA NAZIONALE DEI LINCEI**  
**RENDICONTO FINANZIARIO GESTIONALE ESERCIZIO 2014 / C.R.A.:1.2.**  
**(1.2.: FONDO)**

**ENTRATE**


Capitolo		Gestione della Competenza 2014								
Codice	Denominazione	Previsioni				Somme Accertate			Diff. rispetto alle Previsioni	
		Iniziali	Variazioni		Definitive (3+4-5)	Riscosse	Rimaste da Riscuotere	Totale Accertamenti (7 + 8)	In Più (9 - 6)	In Meno (6 - 9)
			In +	In -						
1	2	3	4	5	6	7	8	9	10	11
1.3.2.04.	Interessi attivi su conti correnti e prestiti al personale	92.396,00			92.396,00	204.372,35	71.514,70	275.887,05	183.491,05	
	Totale 1.3.2. - Redditi e proventi patrimoniali	5.398.573,00	402.635,00		5.801.208,00	5.700.378,44	182.156,54	5.882.534,98	81.326,98	0,00
1.3.3.	Poste correttive e compensative di uscite correnti									
1.3.3.01.	Recuperi e rimborsi diversi	120.000,00			120.000,00	315,17		315,17		119.684,83
1.3.3.03.	Contributi dei fondi amministrati dall'Accademia					93.877,55		93.877,55	93.877,55	
	Totale 1.3.3. - Poste correttive e compensative di uscite correnti	120.000,00			120.000,00	94.192,72		94.192,72	0,00	25.807,28
1.3.4.	Entrate non classificabili in altre voci									
1.3.4.01.	Contributi di privati									
1.3.4.02	Altre entrate eventuali									
	Totale 1.3.4. - Entrate non classificabili in altre voci								0,00	0,00
	<u>Totale 1.3. - Altre entrate</u>	5.518.573,00	402.635,00	0,00	5.921.208,00	5.794.571,16	182.156,54	5.976.727,70	55.519,70	
	<b>Totale generale 1. - Entrate correnti</b>	5.518.573,00	402.635,00	0,00	5.921.208,00	5.794.571,16	182.156,54	5.976.727,70	55.519,70	
	<b>2. - Entrate in conto capitale</b>									
	<u>2.1. - Entrate per alienazione di beni patrimoniali e riscossione di crediti</u>									
2.1.3.	Realizzo di valori mobiliari									
2.1.3.01.	Gestione patrimoniale in fondi									



**ACCADEMIA NAZIONALE DEI LINCEI**  
**RENDICONTO FINANZIARIO GESTIONALE ESERCIZIO 2014 / C.R.A.:1.2.**  
**(1.2.: FONDO)**

**ENTRATE**


Capitolo		Gestione della Competenza 2014								
Codice	Denominazione	Previsioni				Somme Accertate			Diff. rispetto alle Previsioni	
		Iniziali	Variazioni		Definitive (3+4-5)	Riscosse	Rimaste da Riscuotere	Totale Accertamenti (7 + 8)	In Più (9 - 6)	In Meno (6 - 9)
			In +	In -						
1	2	3	4	5	6	7	8	9	10	11
2.1.3.02.	Cessioni di conferimenti e quote in altri enti									
2.1.3.03.	Realizzi titoli emessi o garantiti dallo Stato ed assimilati	2.588.000,00			2.588.000,00	87.998,50		87.998,50		2.500.001,50
2.1.3.05.	Riscossioni di altri titoli di credito									
	Totale 2.1.3. - Realizzo di valori mobiliari	2.588.000,00			2.588.000,00	87.998,50		87.998,50	0,00	2.500.001,50
	<u>Totale 2.1. - Entrate per alienazione di beni patrimoniali e riscossione di crediti</u>	2.588.000,00	0,00	0,00	2.588.000,00	87.998,50	0,00	87.998,50		2.500.001,50
	<u>Totale generale 2. - Entrate in conto capitale</u>	2.588.000,00	0,00	0,00	2.588.000,00	87.998,50	0,00	87.998,50		2.500.001,50
	<b>4. - Entrate aventi natura di partite di giro</b>									
	<u>4.1. - Entrate aventi natura di partite di giro</u>									
4.1.1.	Entrate aventi natura di partite di giro									
4.1.1.01.	Versamento ritenute erariali	435.750,00			435.750,00	298.069,08		298.069,08		137.680,92
4.1.1.02.	Versamento ritenute previdenziali	20.000,00			20.000,00	8.816,71		8.816,71		11.183,29
4.1.1.05.	Rimborsi di somme pagate per conto di terzi	40.000,00			40.000,00	8.138,54	8,00	8.146,54		31.853,46
4.1.1.06.	Partite in conto sospesi	66.500,00			66.500,00	43.913,30		43.913,30		22.586,70
4.1.1.08.	Riscossioni dal conto titoli									
	Totale 4.1.1. - Entrate aventi natura di partite di giro	562.250,00			562.250,00	358.937,63	8,00	358.945,63	0,00	203.304,37



ACCADEMIA NAZIONALE DEI LINCEI  
RENDICONTO FINANZIARIO GESTIONALE ESERCIZIO 2014 / C.R.A.:1.2.  
(1.2.: FONDO)

ENTRATE


Capitolo		Gestione della Competenza 2014								
Codice	Denominazione	Previsioni				Somme Accertate			Diff. rispetto alle Previsioni	
		Iniziali	Variazioni		Definitive (3+4-5)	Riscosse	Rimaste da Riscuotere	Totale Accertamenti (7 + 8)	In Più (9 - 6)	In Meno (6 - 9)
			In +	In -						
1	2	3	4	5	6	7	8	9	10	11
	<u>Totale 4.1. - Entrate aventi natura di partite di giro</u>	562.250,00	0,00	0,00	562.250,00	358.937,63	8,00	358.945,63		203.304,37
	<u>Totale generale 4. - Entrate aventi natura di partite di giro</u>	562.250,00	0,00	0,00	562.250,00	358.937,63	8,00	358.945,63		203.304,37
	<u>Totale 1.2. - Fondo</u>	8.668.823,00	402.635,00	0,00	9.071.458,00	6.241.507,29	182.164,54	6.423.671,83		2.647.786,17
	<u>Totale 1. - Preventivo finanziario</u>	8.668.823,00	402.635,00	0,00	9.071.458,00	6.241.507,29	182.164,54	6.423.671,83		2.647.786,17



**ACCADEMIA NAZIONALE DEI LINCEI**  
**RENDICONTO FINANZIARIO GESTIONALE ESERCIZIO 2014 / C.R.A.:1.2.**  
**(1.2.: FONDO)**

**ENTRATE**

Capitolo		Gestione della Competenza 2014								
Codice	Denominazione	Previsioni				Somme Accertate			Diff. rispetto alle Previsioni	
		Iniziali	Variazioni		Definitive (3+4-5)	Riscosse	Rimaste da Riscuotere	Totale Accertamenti (7 + 8)	In Più (9 - 6)	In Meno (6 - 9)
			In +	In -						
1	2	3	4	5	6	7	8	9	10	11
	<b>Riepilogo dei Titoli</b>									
	<b>Riepilogo dei titoli Centro Resp. Amm.va Fondo</b>									
	<i>Titolo I</i>	5.518.573,00	402.635,00	0,00	5.921.208,00	5.794.571,16	182.156,54	5.976.727,70	55.519,70	0,00
	<i>Titolo II</i>	2.588.000,00	0,00	0,00	2.588.000,00	87.998,50	0,00	87.998,50	0,00	2.500.001,50
	<i>Titolo IV</i>	562.250,00	0,00	0,00	562.250,00	358.937,63	8,00	358.945,63	0,00	203.304,37
	<b>Totale delle entrate Centro Resp. Amm.va Fondo</b>	<b>8.668.823,00</b>	<b>402.635,00</b>	<b>0,00</b>	<b>9.071.458,00</b>	<b>6.241.507,29</b>	<b>182.164,54</b>	<b>6.423.671,83</b>	<b>0,00</b>	<b>2.647.786,17</b>
	<b>Totale delle Entrate</b>	<b>8.668.823,00</b>	<b>402.635,00</b>	<b>0,00</b>	<b>9.071.458,00</b>	<b>6.241.507,29</b>	<b>182.164,54</b>	<b>6.423.671,83</b>		<b>2.647.786,17</b>
	<b>Avanzo Ammin. Applicato</b>	<b>214.409,00</b>	<b>31.281,00</b>		<b>245.690,00</b>					<b>245.690,00</b>
	<b>Disavanzo Finanziario</b>									
	<b>Disavanzo di Cassa</b>									
	<b>Totale a Pareggio</b>	<b>8.883.232,00</b>	<b>433.916,00</b>	<b>0,00</b>	<b>9.317.148,00</b>	<b>6.241.507,29</b>	<b>182.164,54</b>	<b>6.423.671,83</b>		<b>2.893.476,17</b>



**ACCADEMIA NAZIONALE DEI LINCEI**  
**RENDICONTO FINANZIARIO GESTIONALE ESERCIZIO 2014 / C.R.A.:1.2.**  
**(1.2.: FONDO)**

**USCITE**


Capitolo		Gestione della Competenza 2014								
Codice	Denominazione	Previsioni				Somme Impegnate			Diff. rispetto alle Previsioni	
		Iniziali	Variazioni		Definitive (3+4-5)	Pagate	Rimaste da Pagare	Totale Impegni (7 + 8)	In Più (9 - 6)	In Meno (6 - 9)
			In +	In -						
1	2	3	4	5	6	7	8	9	10	11
	<b>1. - Preventivo finanziario</b>									
	<b>1.2. - Fondo</b>									
	<b>1. - Uscite correnti</b>									
	<b>1.1. - Spese di funzionamento</b>									
1.1.1.	Uscite per gli organi dell'Accademia									
1.1.1.02.	Rimborsi ai componenti gli Organi collegiali di Amministrazione	5.000,00			5.000,00					5.000,00
	Totale 1.1.1. - Uscite per gli organi dell'Accademia	5.000,00			5.000,00				0,00	5.000,00
1.1.2.	Oneri per il personale in attivita' di servizio									
1.1.2.02.	Trattamento accessorio	86.677,00			86.677,00	21.500,00	64.220,97	85.720,97		956,03
1.1.2.03.	Rimborso spese per missioni all'interno	1.000,00			1.000,00	302,75		302,75		697,25
1.1.2.05.	Oneri previdenziali a carico dell'Amministrazione	34.075,00			34.075,00	10.268,39		10.268,39		23.806,61
1.1.2.06.	IRAP su personale	11.803,00			11.803,00	3.351,42		3.351,42		8.451,58
1.1.2.07.	Interventi assistenziali a favore del personale	2.500,00			2.500,00					2.500,00
1.1.2.12.	Trattamento economico custodi	20.014,00			20.014,00	18.751,56		18.751,56		1.262,44
	Totale 1.1.2. - Oneri per il personale in attivita' di servizio	156.069,00			156.069,00	54.174,12	64.220,97	118.395,09	0,00	37.673,91
1.1.3.	Uscite per l'acquisto di beni di consumo e di servizi									



**ACCADEMIA NAZIONALE DEI LINCEI**  
**RENDICONTO FINANZIARIO GESTIONALE ESERCIZIO 2014 / C.R.A.:1.2.**  
**(1.2.: FONDO)**

**USCITE**

Capitolo		Gestione della Competenza 2014								
Codice	Denominazione	Previsioni				Somme Impegnate			Diff. rispetto alle Previsioni	
		Iniziali	Variazioni		Definitive (3+4-5)	Pagate	Rimaste da Pagare	Totale Impegni (7 + 8)	In Più (9 - 6)	In Meno (6 - 9)
			In +	In -						
1	2	3	4	5	6	7	8	9	10	11
1.1.3.05.	Uscite per il funzionamento di commissioni, comitati, ecc.									
1.1.3.09.	Manutenzione ordinaria degli impianti relativi agli immobili	106.450,00	138,00	650,00	105.938,00	65.129,27	8.100,39	73.229,66		32.708,34
1.1.3.10.	Spese per utenze telefoniche	1.000,00			1.000,00	341,00		341,00		659,00
1.1.3.14.	Spese per l'energia elettrica , gas, riscaldamento ed acqua	20.300,00			20.300,00	14.415,26	3.957,08	18.372,34		1.927,66
1.1.3.16.	Onorari e compensi per speciali incarichi	252.500,00	2.200,00		254.700,00	165.692,36	45.208,33	210.900,69		43.799,31
1.1.3.19.	Premi di assicurazione	4.000,00			4.000,00	2.777,95		2.777,95		1.222,05
	Totale 1.1.3. - Uscite per l'acquisto di beni di consumo e di servizi	384.250,00	2.338,00	650,00	385.938,00	248.355,84	57.265,80	305.621,64	0,00	80.316,36
	<u>Totale 1.1. - Spese di funzionamento</u>	<u>545.319,00</u>	<u>2.338,00</u>	<u>650,00</u>	<u>547.007,00</u>	<u>302.529,96</u>	<u>121.486,77</u>	<u>424.016,73</u>		<u>122.990,27</u>
	<u>1.2. - Interventi diversi</u>									
1.2.1.	Uscite per prestazioni istituzionali									
1.2.1.01.	Organizzazione manifestazioni e convegni									
1.2.1.02.	Borse di studio	93.140,00	820,00		93.960,00	61.464,00		61.464,00		32.496,00
1.2.1.03.	Uscite istituzionali per il conferimento di premi	1.483.000,00	338,00	710,00	1.482.628,00	1.155.499,51	6.063,72	1.161.563,23		321.064,77
1.2.1.04.	Spese per attività editoriale	5.000,00			5.000,00	5.000,00		5.000,00		
1.2.1.11.	Accantonamento per attività istituzionale	1.674.536,00	390.440,00	14.931,00	2.050.045,00					2.050.045,00
	Totale 1.2.1. - Uscite per prestazioni istituzionali	3.255.676,00	391.598,00	15.641,00	3.631.633,00	1.221.963,51	6.063,72	1.228.027,23	0,00	2.403.605,77



**ACCADEMIA NAZIONALE DEI LINCEI**  
**RENDICONTO FINANZIARIO GESTIONALE ESERCIZIO 2014 / C.R.A.:1.2.**  
**(1.2.: FONDO)**

**USCITE**

Capitolo		Gestione della Competenza 2014								
Codice	Denominazione	Previsioni				Somme Impegnate			Diff. rispetto alle Previsioni	
		Iniziali	Variazioni		Definitive (3+4-5)	Pagate	Rimaste da Pagare	Totale Impegni (7 + 8)	In Più (9 - 6)	In Meno (6 - 9)
			In +	In -						
1	2	3	4	5	6	7	8	9	10	11
1.2.2.	Trasferimenti passivi									
1.2.2.04.	Trasferimenti correnti ad altre Pubbliche Amministrazioni	1.470.000,00			1.470.000,00	1.443.877,55		1.443.877,55		26.122,45
	<b>Totale 1.2.2. - Trasferimenti passivi</b>	<b>1.470.000,00</b>			<b>1.470.000,00</b>	<b>1.443.877,55</b>		<b>1.443.877,55</b>	0,00	26.122,45
1.2.3.	Oneri Finanziari									
1.2.3.01.	Interessi passivi	34.496,00	1.086,00		35.582,00	3.650,35	27.105,12	30.755,47		4.826,53
1.2.3.02.	Uscite e commissioni bancarie	1.300,00			1.300,00	4,34	10,50	14,84		1.285,16
	<b>Totale 1.2.3. - Oneri Finanziari</b>	<b>35.796,00</b>	<b>1.086,00</b>		<b>36.882,00</b>	<b>3.654,69</b>	<b>27.115,62</b>	<b>30.770,31</b>	0,00	6.111,69
1.2.4.	Oneri Tributari									
1.2.4.01.	Imposta regionale sulle attività produttive (IRAP)	23.388,00		3.813,00	19.575,00	10.997,83		10.997,83		8.577,17
1.2.4.02.	Altri tributi	65.908,00	9.702,00		75.610,00	74.943,28	207,98	75.151,26		458,74
	<b>Totale 1.2.4. - Oneri Tributari</b>	<b>89.296,00</b>	<b>9.702,00</b>	<b>3.813,00</b>	<b>95.185,00</b>	<b>85.941,11</b>	<b>207,98</b>	<b>86.149,09</b>	0,00	9.035,91
1.2.6.	Uscite non classificabili in altre voci									
1.2.6.02.	Oneri vari straordinari									
1.2.6.03.	Altre spese correnti non classificabili	207.386,00	300,00		207.686,00	6.878,73	386,15	7.264,88		200.421,12
1.2.6.04.	Spese per liti arbitraggi									
	<b>Totale 1.2.6. - Uscite non classificabili in altre voci</b>	<b>207.386,00</b>	<b>300,00</b>		<b>207.686,00</b>	<b>6.878,73</b>	<b>386,15</b>	<b>7.264,88</b>	0,00	200.421,12
	<b>Totale 1.2. - Interventi diversi</b>	<b>5.058.154,00</b>	<b>402.686,00</b>	<b>19.454,00</b>	<b>5.441.386,00</b>	<b>2.762.315,59</b>	<b>33.773,47</b>	<b>2.796.089,06</b>		<b>2.645.296,94</b>






**ACCADEMIA NAZIONALE DEI LINCEI**  
**RENDICONTO FINANZIARIO GESTIONALE ESERCIZIO 2014 / C.R.A.:1.2.**  
**(1.2.: FONDO)**

**USCITE**

Capitolo		Gestione della Competenza 2014								
Codice	Denominazione	Previsioni				Somme Impegnate			Diff. rispetto alle Previsioni	
		Iniziali	Variazioni		Definitive (3+4-5)	Pagate	Rimaste da Pagare	Totale Impegni (7 + 8)	In Più (9 - 6)	In Meno (6 - 9)
			In +	In -						
1	2	3	4	5	6	7	8	9	10	11
	<b>Totale generale 1. - Uscite correnti</b>	<b>5.603.473,00</b>	<b>405.024,00</b>	<b>20.104,00</b>	<b>5.988.393,00</b>	<b>3.064.845,55</b>	<b>155.260,24</b>	<b>3.220.105,79</b>		<b>2.768.287,21</b>
	<b>2. - Uscite in conto capitale</b>									
	<b>2.1. - Investimenti</b>									
2.1.1.	Acquisizione di beni di uso durevole ed opere immobiliari									
2.1.1.02.	Ricostruzioni ripristini e trasformazione di immobili	126.509,00	48.996,00		175.505,00	81.106,65	58.498,11	139.604,76		35.900,24
2.1.1.03.	Ricostruzioni ripristini e trasformazione di immobili in corso									
	Totale 2.1.1. - Acquisizione di beni di uso durevole ed opere immobiliari	126.509,00	48.996,00		175.505,00	81.106,65	58.498,11	139.604,76	0,00	35.900,24
2.1.2.	Acquisizioni di Immobilizzazioni Tecniche									
2.1.2.01.	Acquisti di impianti									
2.1.2.02.	Ripristini e trasformazioni straordinari di impianti									
	Totale 2.1.2. - Acquisizioni di Immobilizzazioni Tecniche								0,00	0,00
2.1.3.	Partecipazioni e acquisto di valori mobiliari									
2.1.3.01.	Partecipazioni azionarie Fondi									
2.1.3.03.	Acquisti di titoli obbligazionari	2.588.000,00			2.588.000,00	2.000.000,00		2.000.000,00		588.000,00
2.1.3.05.	Acquisti di altri titoli di credito									



**ACCADEMIA NAZIONALE DEI LINCEI**  
**RENDICONTO FINANZIARIO GESTIONALE ESERCIZIO 2014 / C.R.A.:1.2.**  
**(1.2.: FONDO)**

**USCITE**

Capitolo		Gestione della Competenza 2014								
Codice	Denominazione	Previsioni				Somme Impegnate			Diff. rispetto alle Previsioni	
		Iniziali	Variazioni		Definitive (3+4-5)	Pagate	Rimaste da Pagare	Totale Impegni (7 + 8)	In Più (9 - 6)	In Meno (6 - 9)
			In +	In -						
1	2	3	4	5	6	7	8	9	10	11
	Totale 2.1.3. - Partecipazioni e acquisto di valori mobiliari	2.588.000,00			2.588.000,00	2.000.000,00		2.000.000,00	0,00	588.000,00
2.1.4.	Concessioni di crediti ed anticipazioni									
2.1.4.07.	Quota esercizio in corso polizza I.N.A. per indennità di anzianità	3.000,00			3.000,00	1.493,00		1.493,00		1.507,00
	Totale 2.1.4. - Concessioni di crediti ed anticipazioni	3.000,00			3.000,00	1.493,00		1.493,00	0,00	1.507,00
	<i>Totale 2.1. - Investimenti</i>	2.717.509,00	48.996,00	0,00	2.766.505,00	2.082.599,65	58.498,11	2.141.097,76		625.407,24
	<i>Totale generale 2. - Uscite in conto capitale</i>	2.717.509,00	48.996,00	0,00	2.766.505,00	2.082.599,65	58.498,11	2.141.097,76		625.407,24
	<i>4. - Uscite aventi natura di partite di giro</i>									
	<i>4.1. - Uscite aventi natura di partite di giro</i>									
4.1.1.	Uscite aventi natura di partite di giro									
4.1.1.01.	Versamento ritenute erariali	435.750,00			435.750,00	298.069,08		298.069,08		137.680,92
4.1.1.02.	Versamento ritenute previdenziali	20.000,00			20.000,00	8.451,97	364,74	8.816,71		11.183,29
4.1.1.05.	Somme pagate per conto di terzi	40.000,00			40.000,00	2.651,64	5.494,90	8.146,54		31.853,46
4.1.1.06.	Partite in conto sospesi	66.500,00			66.500,00	4.637,54	39.275,76	43.913,30		22.586,70
4.1.1.08.	Versamenti sul conto titoli									
	Totale 4.1.1. - Uscite aventi natura di partite di giro	562.250,00			562.250,00	313.810,23	45.135,40	358.945,63	0,00	203.304,37
	<i>Totale 4.1. - Uscite aventi natura di partite di giro</i>	562.250,00	0,00	0,00	562.250,00	313.810,23	45.135,40	358.945,63		203.304,37



ACCADEMIA NAZIONALE DEI LINCEI  
RENDICONTO FINANZIARIO GESTIONALE ESERCIZIO 2014 / C.R.A.:1.2.  
(1.2.: FONDO)

USCITE

Capitolo		Gestione della Competenza 2014								
Codice	Denominazione	Previsioni				Somme Impegnate			Diff. rispetto alle Previsioni	
		Iniziali	Variazioni		Definitive (3+4-5)	Pagate	Rimaste da Pagare	Totale Impegni (7 + 8)	In Più (9 - 6)	In Meno (6 - 9)
			In +	In -						
1	2	3	4	5	6	7	8	9	10	11
	<i>Totale generale 4. - Uscite aventi natura di partite di giro</i>	562.250,00	0,00	0,00	562.250,00	313.810,23	45.135,40	358.945,63		203.304,37
	<u>Totale 1.2. - Fondo</u>	8.883.232,00	454.020,00	20.104,00	9.317.148,00	5.461.255,43	258.893,75	5.720.149,18		3.596.998,82
	<u>Totale 1. - Preventivo finanziario</u>	8.883.232,00	454.020,00	20.104,00	9.317.148,00	5.461.255,43	258.893,75	5.720.149,18		3.596.998,82



**ACCADEMIA NAZIONALE DEI LINCEI**  
**RENDICONTO FINANZIARIO GESTIONALE ESERCIZIO 2014 / C.R.A.:1.2.**  
**(1.2.: FONDO)**

**USCITE**

Capitolo		Gestione della Competenza 2014								
Codice	Denominazione	Previsioni				Somme Impegnate			Diff. rispetto alle Previsioni	
		Iniziali	Variazioni		Definitive (3+4-5)	Pagate	Rimaste da Pagare	Totale Impegni (7 + 8)	In Più (9 - 6)	In Meno (6 - 9)
			In +	In -						
1	2	3	4	5	6	7	8	9	10	11
	<b>Riepilogo dei Titoli</b>									
	<b>Riepilogo dei titoli Centro Resp. Amm.va Fondo</b>									
	<i>Titolo I</i>	5.603.473,00	405.024,00	20.104,00	5.988.393,00	3.064.845,55	155.260,24	3.220.105,79	0,00	2.768.287,21
	<i>Titolo II</i>	2.717.509,00	48.996,00	0,00	2.766.505,00	2.082.599,65	58.498,11	2.141.097,76	0,00	625.407,24
	<i>Titolo IV</i>	562.250,00	0,00	0,00	562.250,00	313.810,23	45.135,40	358.945,63	0,00	203.304,37
	<b>Totale delle uscite Centro Resp. Amm.va Fondo</b>	<b>8.883.232,00</b>	<b>454.020,00</b>	<b>20.104,00</b>	<b>9.317.148,00</b>	<b>5.461.255,43</b>	<b>258.893,75</b>	<b>5.720.149,18</b>	<b>0,00</b>	<b>3.596.998,82</b>
	<b>Totale delle Uscite</b>	<b>8.883.232,00</b>	<b>454.020,00</b>	<b>20.104,00</b>	<b>9.317.148,00</b>	<b>5.461.255,43</b>	<b>258.893,75</b>	<b>5.720.149,18</b>		<b>3.596.998,82</b>
	<b>Disavanzo Amministrazione</b>									
	<b>Avanzo Finanziario</b>							<b>703.522,65</b>	<b>703.522,65</b>	
	<b>Avanzo di Cassa</b>					<b>780.251,86</b>				
	<b>Totale a Pareggio</b>	<b>8.883.232,00</b>	<b>454.020,00</b>	<b>20.104,00</b>	<b>9.317.148,00</b>	<b>6.241.507,29</b>	<b>258.893,75</b>	<b>6.423.671,83</b>		<b>2.893.476,17</b>


Il Collegio dei Sindaci 14/10/2015  
 Angelo Gino



ACCADEMIA NAZIONALE DEI LINCEI  
RENDICONTO FINANZIARIO GESTIONALE ESERCIZIO 2014  
(1.2.: FONDO)

ENTRATE

Capitolo	Gestione dei Residui 2014						Gestione di Cassa 2014				Totale dei Residui Attivi al Termine dell'Esercizio 2014 (8 + 14)
Codice	Residui Attivi al 1° Gennaio 2014	Riscossi	Rimasti da Riscuotere	Totale (13 + 14)	Variazioni		Previsioni	Riscossioni (7 + 13)	Diff. rispetto alle Previsioni		
					In più (15 - 12)	In meno (12 - 15)			In Più (19 - 18)	In Meno (18 - 19)	
1	12	13	14	15	16	17	18	19	20	21	22
1.2.5. 1.2.5.04.											
									0,00	0,00	
	0,00	0,00	0,00	0,00	0,00	0,00	0,00	0,00	0,00	0,00	0,00
1.3.1. 1.3.1.01.	155,76					155,76	155,76			155,76	
	155,76					155,76	155,76		0,00	155,76	
1.3.2. 1.3.2.01.	105.828,28	54.378,11	51.001,41	105.379,52		448,76	4.512.072,28	4.348.053,45		164.018,83	161.643,25
1.3.2.02.							905.606,00	791.894,48		113.711,52	
1.3.2.03.							396.962,00	410.436,27	13.474,27		



ACCADEMIA NAZIONALE DEI LINCEI  
RENDICONTO FINANZIARIO GESTIONALE ESERCIZIO 2014  
(1.2.: FONDO)

ENTRATE

Capitolo	Gestione dei Residui 2014						Gestione di Cassa 2014				Totale dei Residui Attivi al Termine dell'Esercizio 2014 (8 + 14)
Codice	Residui Attivi al 1° Gennaio 2014	Riscossi	Rimasti da Riscuotere	Totale (13 + 14)	Variazioni		Previsioni	Riscossioni (7 + 13)	Diff. rispetto alle Previsioni		
					In più (15 - 12)	In meno (12 - 15)			In Più (19 - 18)	In Meno (18 - 19)	
1	12	13	14	15	16	17	18	19	20	21	22
1.3.2.04.	171.045,83	171.045,83		171.045,83			263.441,83	375.418,18	111.976,35		71.514,70
	276.874,11	225.423,94	51.001,41	276.425,35		448,76	6.078.082,11	5.925.802,38	125.450,62	277.730,35	233.157,95
1.3.3.											
1.3.3.01.							120.000,00	315,17		119.684,83	
1.3.3.03.								93.877,55	93.877,55		
							120.000,00	94.192,72	93.877,55	119.684,83	
1.3.4.											
1.3.4.01.											
1.3.4.02									0,00	0,00	
	277.029,87	225.423,94	51.001,41	276.425,35	0,00	604,52	6.198.237,87	6.019.995,10	219.328,17	397.570,94	233.157,95
	277.029,87	225.423,94	51.001,41	276.425,35	0,00	604,52	6.198.237,87	6.019.995,10	219.328,17	397.570,94	233.157,95
2.1.3.											
2.1.3.01.											



ACCADEMIA NAZIONALE DEI LINCEI  
RENDICONTO FINANZIARIO GESTIONALE ESERCIZIO 2014  
(1.2.: FONDO)

ENTRATE

Capitolo	Gestione del Residui 2014						Gestione di Cassa 2014				Totale dei Residui Attivi al Termine dell'Esercizio 2014 (8 + 14)
Codice	Residui Attivi al 1° Gennaio 2014	Riscossi	Rimasti da Riscuotere	Totale (13 + 14)	Variazioni		Previsioni	Riscossioni (7 + 13)	Diff. rispetto alle Prevlsloni		
					In più (15 - 12)	In meno (12 - 15)			In Più (19 - 18)	In Meno (18 - 19)	
1	12	13	14	15	16	17	18	19	20	21	22
2.1.3.02.											
2.1.3.03.							2.588.000,00	87.998,50		2.500.001,50	
2.1.3.05.							2.588.000,00	87.998,50	0,00	2.500.001,50	
	0,00	0,00	0,00	0,00	0,00	0,00	2.588.000,00	87.998,50	0,00	2.500.001,50	0,00
	0,00	0,00	0,00	0,00	0,00	0,00	2.588.000,00	87.998,50	0,00	2.500.001,50	0,00
4.1.1.											
4.1.1.01.							435.750,00	298.069,08		137.680,92	
4.1.1.02.							20.000,00	8.816,71		11.183,29	
4.1.1.05.	14.628,25	985,55	13.642,70	14.628,25			54.628,25	9.124,09		45.504,16	13.650,70
4.1.1.06.							66.500,00	43.913,30		22.586,70	
4.1.1.08.	26.152.913,52	2.500.000,00	23.652.913,52	26.152.913,52			26.152.913,52	2.500.000,00		23.652.913,52	23.652.913,52
	26.167.541,77	2.500.985,55	23.666.556,22	26.167.541,77			26.729.791,77	2.859.923,18	0,00	23.869.868,59	23.666.564,22



ACCADEMIA NAZIONALE DEI LINCEI  
RENDICONTO FINANZIARIO GESTIONALE ESERCIZIO 2014  
(1.2.: FONDO)

ENTRATE

Capitolo	Gestione dei Residui 2014						Gestione di Cassa 2014				Totale dei Residui Attivi al Termine dell'Esercizio 2014 (8 + 14)
Codice	Residui Attivi al 1° Gennaio 2014	Riscossi	Rimasti da Riscuotere	Totale (13 + 14)	Variazioni		Previsioni	Riscossioni (7 + 13)	Diff. rispetto alle Previsioni		
					In più (15 - 12)	In meno (12 - 15)			In Più (19 - 18)	In Meno (18 - 19)	
1	12	13	14	15	16	17	18	19	20	21	22
	26.167.541,77	2.500.985,55	23.666.556,22	26.167.541,77	0,00	0,00	26.729.791,77	2.859.923,18	0,00	23.869.868,59	23.666.564,22
	26.167.541,77	2.500.985,55	23.666.556,22	26.167.541,77	0,00	0,00	26.729.791,77	2.859.923,18	0,00	23.869.868,59	23.666.564,22
	26.444.571,64	2.726.409,49	23.717.557,63	26.443.967,12	0,00	604,52	35.516.029,64	8.967.916,78	219.328,17	26.767.441,03	23.899.722,17
	26.444.571,64	2.726.409,49	23.717.557,63	26.443.967,12	0,00	604,52	35.516.029,64	8.967.916,78	219.328,17	26.767.441,03	23.899.722,17





**ACCADEMIA NAZIONALE DEI LINCEI**  
**RENDICONTO FINANZIARIO GESTIONALE ESERCIZIO 2014**  
**(1.2.: FONDO)**

**ENTRATE**

Capitolo	Gestione dei Residui 2014						Gestione di Cassa 2014				Totale dei Residui Attivi al Termine dell'Esercizio 2014 (8 + 14)
Codice	Residui Attivi al 1° Gennaio 2014	Riscossi	Rimasti da Riscuotere	Totale (13 + 14)	Variazioni		Previsioni	Riscossioni (7 + 13)	Diff. rispetto alle Previsioni		
					In più (15 - 12)	In meno (12 - 15)			In Più (19 - 18)	In Meno (18 - 19)	
1	12	13	14	15	16	17	18	19	20	21	22
	277.029,87	225.423,94	51.001,41	276.425,35	0,00	604,52	6.198.237,87	6.019.995,10	0,00	178.242,77	233.157,95
	0,00	0,00	0,00	0,00	0,00	0,00	2.588.000,00	87.998,50	0,00	2.500.001,50	0,00
	26.167.541,77	2.500.985,55	23.666.556,22	26.167.541,77	0,00	0,00	26.729.791,77	2.859.923,18	0,00	23.869.868,59	23.666.564,22
	26.444.571,64	2.726.409,49	23.717.557,63	26.443.967,12	0,00	604,52	35.516.029,64	8.967.916,78	0,00	26.548.112,86	23.899.722,17
	26.444.571,64	2.726.409,49	23.717.557,63	26.443.967,12	0,00	604,52	35.516.029,64	8.967.916,78	0,00	26.548.112,86	23.899.722,17
	26.444.571,64	2.726.409,49	23.717.557,63	26.443.967,12	0,00	604,52	35.516.029,64	8.967.916,78	0,00	26.548.112,86	23.899.722,17



**ACCADEMIA NAZIONALE DEI LINCEI**  
**RENDICONTO FINANZIARIO GESTIONALE ESERCIZIO 2014**  
**(1.2.: FONDO)**

**USCITE**

Capitolo	Gestione dei Residui 2014						Gestione di Cassa 2014				Totale dei Residui Passivi al Termine dell'Esercizio 2014 (8 + 14)
Codice	Residui Passivi al 1° Gennaio 2014	Pagati	Rimasti da Pagare	Totale (13 + 14)	Variazioni		Previsioni	Pagamenti (7 + 13)	Diff. rispetto alle Previsioni		
					In più (15 - 12)	In meno (12 - 15)			In Più (19 - 18)	In Meno (18 - 19)	
1	12	13	14	15	16	17	18	19	20	21	22
1.1.1.											
1.1.1.02.							5.000,00			5.000,00	
							5.000,00		0,00	5.000,00	
1.1.2.											
1.1.2.02.							86.677,00	21.500,00		65.177,00	64.220,97
1.1.2.03.	218,00	218,00		218,00			1.218,00	520,75		697,25	
1.1.2.05.							34.075,00	10.268,39		23.806,61	
1.1.2.06.							11.803,00	3.351,42		8.451,58	
1.1.2.07.							2.500,00			2.500,00	
1.1.2.12.							20.014,00	18.751,56		1.262,44	
	218,00	218,00		218,00			156.287,00	54.392,12	0,00	101.894,88	64.220,97
1.1.3.											



**ACCADEMIA NAZIONALE DEI LINCEI**  
**RENDICONTO FINANZIARIO GESTIONALE ESERCIZIO 2014**  
**(1.2.: FONDO)**

**USCITE**

Capitolo	Gestione dei Residui 2014						Gestione di Cassa 2014				Totale dei Residui Passivi al Termine dell'Esercizio 2014 (8 + 14)
Codice	Residui Passivi al 1° Gennaio 2014	Pagati	Rimasti da Pagare	Totale (13 + 14)	Variazioni		Previsioni	Pagamenti (7 + 13)	Diff. rispetto alle Previsioni		
					In più (15 - 12)	In meno (12 - 15)			In Più (19 - 18)	In Meno (18 - 19)	
1	12	13	14	15	16	17	18	19	20	21	22
1.1.3.05.											
1.1.3.09.	35.216,10	35.216,10		35.216,10			141.154,10	100.345,37		40.808,73	8.100,39
1.1.3.10.							1.000,00	341,00		659,00	
1.1.3.14.	3.598,73	3.598,73		3.598,73			23.898,73	18.013,99		5.884,74	3.957,08
1.1.3.16.	43.050,52	42.364,87		42.364,87		685,65	297.750,52	208.057,23		89.693,29	45.208,33
1.1.3.19.							4.000,00	2.777,95		1.222,05	
	81.865,35	81.179,70		81.179,70		685,65	467.803,35	329.535,54	0,00	138.267,81	57.265,80
	82.083,35	81.397,70	0,00	81.397,70	0,00	685,65	629.090,35	383.927,66	0,00	245.162,69	121.486,77
1.2.1.											
1.2.1.01.	9.070,10	9.070,10		9.070,10			9.070,10	9.070,10			
1.2.1.02.	159,00	159,00		159,00			94.119,00	61.623,00		32.496,00	
1.2.1.03.	15.392,91	15.392,91		15.392,91			1.498.020,91	1.170.892,42		327.128,49	6.063,72
1.2.1.04.	5.000,00	5.000,00		5.000,00			10.000,00	10.000,00			
1.2.1.11.							2.050.045,00			2.050.045,00	
	29.622,01	29.622,01		29.622,01			3.661.255,01	1.251.585,52	0,00	2.409.669,49	6.063,72



**ACCADEMIA NAZIONALE DEI LINCEI**  
**RENDICONTO FINANZIARIO GESTIONALE ESERCIZIO 2014**  
**(1.2.: FONDO)**

**USCITE**

Capitolo	Gestione dei Residui 2014						Gestione di Cassa 2014				Totale dei Residui Passivi al Termine dell'Esercizio 2014 (8 + 14)
Codice	Residui Passivi al 1° Gennaio 2014	Pagati	Rimasti da Pagare	Totale (13 + 14)	Variazioni		Previsioni	Pagamenti (7 + 13)	Diff. rispetto alle Previsioni		
					In più (15 - 12)	In meno (12 - 15)			In Più (19 - 18)	In Meno (18 - 19)	
1	12	13	14	15	16	17	18	19	20	21	22
1.2.2.											
1.2.2.04.							1.470.000,00	1.443.877,55		26.122,45	
							1.470.000,00	1.443.877,55	0,00	26.122,45	
1.2.3.											
1.2.3.01.							35.582,00	3.650,35		31.931,65	27.105,12
1.2.3.02.							1.300,00	4,34		1.295,66	10,50
							36.882,00	3.654,69	0,00	33.227,31	27.115,62
1.2.4.											
1.2.4.01.							19.575,00	10.997,83		8.577,17	
1.2.4.02.	2.286,02	2.286,02		2.286,02			77.896,02	77.229,30		666,72	207,98
	2.286,02	2.286,02		2.286,02			97.471,02	88.227,13	0,00	9.243,89	207,98
1.2.6.											
1.2.6.02.											
1.2.6.03.							207.686,00	6.878,73		200.807,27	386,15
1.2.6.04.											
							207.686,00	6.878,73	0,00	200.807,27	386,15
	31.908,03	31.908,03	0,00	31.908,03	0,00	0,00	5.473.294,03	2.794.223,62	0,00	2.679.070,41	33.773,47



**ACCADEMIA NAZIONALE DEI LINCEI**  
**RENDICONTO FINANZIARIO GESTIONALE ESERCIZIO 2014**  
**(1.2.: FONDO)**

**USCITE**


Capitolo	Gestione dei Residui 2014						Gestione di Cassa 2014				Totale dei Residui Passivi al Termine dell'Esercizio 2014 (8 + 14)	
Codice	Residui Passivi al 1° Gennaio 2014	Pagati	Rimasti da Pagare	Totale (13 + 14)	Variazioni		Previsioni	Pagamenti (7 + 13)	Diff. rispetto alle Previsioni			
					In più (15 - 12)	In meno (12 - 15)			In Più (19 - 18)	In Meno (18 - 19)		
1	12	13	14	15	16	17	18	19	20	21	22	
2.1.1. 2.1.1.02. 2.1.1.03.  2.1.2. 2.1.2.01. 2.1.2.02.  2.1.3. 2.1.3.01. 2.1.3.03. 2.1.3.05.	113.991,38	113.305,73	0,00	113.305,73	0,00	685,65	6.102.384,38	3.178.151,28	0,00	2.924.233,10	155.260,24	
	50.119,71	50.118,29		50.118,29		1,42	225.624,71	131.224,94		94.399,77	58.498,11	
	50.119,71	50.118,29		50.118,29		1,42	225.624,71	131.224,94	0,00	94.399,77	58.498,11	
									0,00	0,00		
								2.588.000,00	2.000.000,00		588.000,00	



ACCADEMIA NAZIONALE DEI LINCEI  
RENDICONTO FINANZIARIO GESTIONALE ESERCIZIO 2014  
(1.2.: FONDO)

USCITE

Capitolo	Gestione dei Residui 2014						Gestione di Cassa 2014				Totale del Residui Passivi al Termine dell'Esercizio 2014 (8 + 14)
Codice	Residui Passivi al 1° Gennaio 2014	Pagati	Rimasti da Pagare	Totale (13 + 14)	Variazioni		Previsioni	Pagamenti (7 + 13)	Diff. rispetto alle Previsioni		
					In più (15 - 12)	In meno (12 - 15)			In Più (19 - 18)	In Meno (18 - 19)	
1	12	13	14	15	16	17	18	19	20	21	22
2.1.4.							2.588.000,00	2.000.000,00	0,00	588.000,00	
2.1.4.07.							3.000,00	1.493,00		1.507,00	
							3.000,00	1.493,00	0,00	1.507,00	
	50.119,71	50.118,29	0,00	50.118,29	0,00	1,42	2.816.624,71	2.132.717,94	0,00	683.906,77	58.498,11
	50.119,71	50.118,29	0,00	50.118,29	0,00	1,42	2.816.624,71	2.132.717,94	0,00	683.906,77	58.498,11
4.1.1.											
4.1.1.01.	220,00					220,00	435.970,00	298.069,08		137.900,92	
4.1.1.02.	602,27		602,27	602,27			20.602,27	8.451,97		12.150,30	967,01
4.1.1.05.	35.941,06	8.263,07	27.677,99	35.941,06			75.941,06	10.914,71		65.026,35	33.172,89
4.1.1.06.	90.092,48	12.605,37	77.487,11	90.092,48			156.592,48	17.242,91		139.349,57	116.762,87
4.1.1.08.											
	126.855,81	20.868,44	105.767,37	126.635,81		220,00	689.105,81	334.678,67	0,00	354.427,14	150.902,77
	126.855,81	20.868,44	105.767,37	126.635,81	0,00	220,00	689.105,81	334.678,67	0,00	354.427,14	150.902,77



ACCADEMIA NAZIONALE DEI LINCEI  
RENDICONTO FINANZIARIO GESTIONALE ESERCIZIO 2014  
(1.2.: FONDO)

USCITE

Capitolo	Gestione dei Residui 2014						Gestione di Cassa 2014				Totale dei Residui Passivi al Termine dell'Esercizio 2014 (8 + 14)
Codice	Residui Passivi al 1° Gennaio 2014	Pagati	Rimasti da Pagare	Totale (13 + 14)	Variazioni		Previsioni	Pagamenti (7 + 13)	Diff. rispetto alle Previsioni		
					In più (15 - 12)	In meno (12 - 15)			In Più (19 - 18)	In Meno (18 - 19)	
1	12	13	14	15	16	17	18	19	20	21	22
	126.855,81	20.868,44	105.767,37	126.635,81	0,00	220,00	689.105,81	334.678,67	0,00	354.427,14	150.902,77
	290.966,90	184.292,46	105.767,37	290.059,83	0,00	907,07	9.608.114,90	5.645.547,89	0,00	3.962.567,01	364.661,12
	290.966,90	184.292,46	105.767,37	290.059,83	0,00	907,07	9.608.114,90	5.645.547,89	0,00	3.962.567,01	364.661,12



**ACCADEMIA NAZIONALE DEI LINCEI**  
**RENDICONTO FINANZIARIO GESTIONALE ESERCIZIO 2014**  
**(1.2.: FONDO)**

**USCITE**

Capitolo	Gestione dei Residui 2014						Gestione di Cassa 2014				Totale dei Residui Passivi al Termine dell'Esercizio 2014 (8 + 14)
Codice	Residui Passivi al 1° Gennaio 2014	Pagati	Rimasti da Pagare	Totale (13 + 14)	Variazioni		Previsioni	Pagamenti (7 + 13)	Diff. rispetto alle Previsioni		
					In più (15 - 12)	In meno (12 - 15)			In Più (19 - 18)	In Meno (18 - 19)	
1	12	13	14	15	16	17	18	19	20	21	22
	113.991,38	113.305,73	0,00	113.305,73	0,00	685,65	6.102.384,38	3.178.151,28	0,00	2.924.233,10	155.260,24
	50.119,71	50.118,29	0,00	50.118,29	0,00	1,42	2.816.624,71	2.132.717,94	0,00	683.906,77	58.498,11
	126.855,81	20.868,44	105.767,37	126.635,81	0,00	220,00	689.105,81	334.678,67	0,00	354.427,14	150.902,77
	290.966,90	184.292,46	105.767,37	290.059,83	0,00	907,07	9.608.114,90	5.645.547,89	0,00	3.962.567,01	364.661,12
	290.966,90	184.292,46	105.767,37	290.059,83	0,00	907,07	9.608.114,90	5.645.547,89	0,00	3.962.567,01	364.661,12
								25.907.914,74			25.907.914,74
	290.966,90	184.292,46	105.767,37	290.059,83	0,00	907,07	35.516.029,64	5.645.547,89	0,00	29.870.481,75	364.661,12

il Consiglio di Amministrazione  
 14/10/2015  
 [Firma]